

AIFI

Associazione Italiana del Private Equity,
Venture Capital e Private Debt

LIUC

Martedì 18 febbraio 2025

PRESENTAZIONE DATI VeM™ 2024 | Venture Capital Monitor

VeM™

VENTURE CAPITAL MONITOR

Rapporto Italia 2024

Giovanni Fusaro

*Ufficio Studi e Ricerche AIFI,
Direttore VeM*



Con il supporto di:

 INTESA SANPAOLO
INNOVATION CENTER

 KPMG

 cdp

CDP Venture Capital Sgr

 IBAN®
Associazione Italiana degli investitori Informali in Rete
Italian Business Angels Network Association

Investimenti:

- Investimenti di **venture capital**; i deal realizzati da soli business angel/club di angel/investitori privati, mappati da IBAN, sono esclusi e si sommano nel dato: filiera dell'early stage
- Ammontare: **totale committed** da tutti gli investitori (lead e co-investor) presenti nel round
- Data di riferimento: **signing**
- Fonte: fonte **pubblica**, integrata con **segnalazioni dirette** degli **investitori di venture capital**

Target:

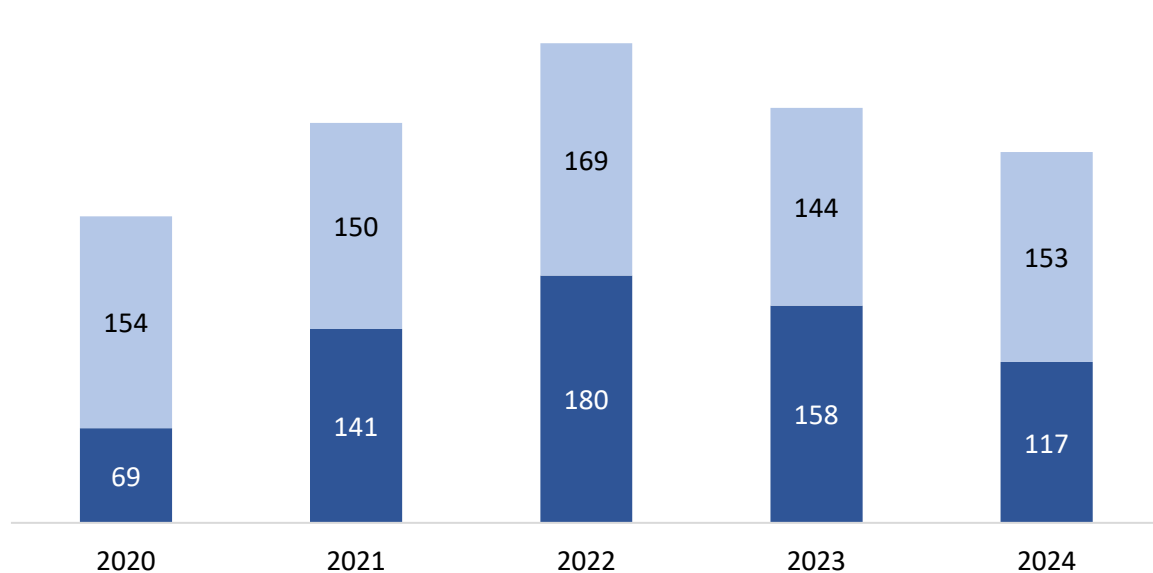
- Startup e scaleup **italiane**
- Startup e scale up **estere** con **founder** in maggioranza **italiani**

Il trend del venture capital in Italia

Initial + follow-on | Target italiane 

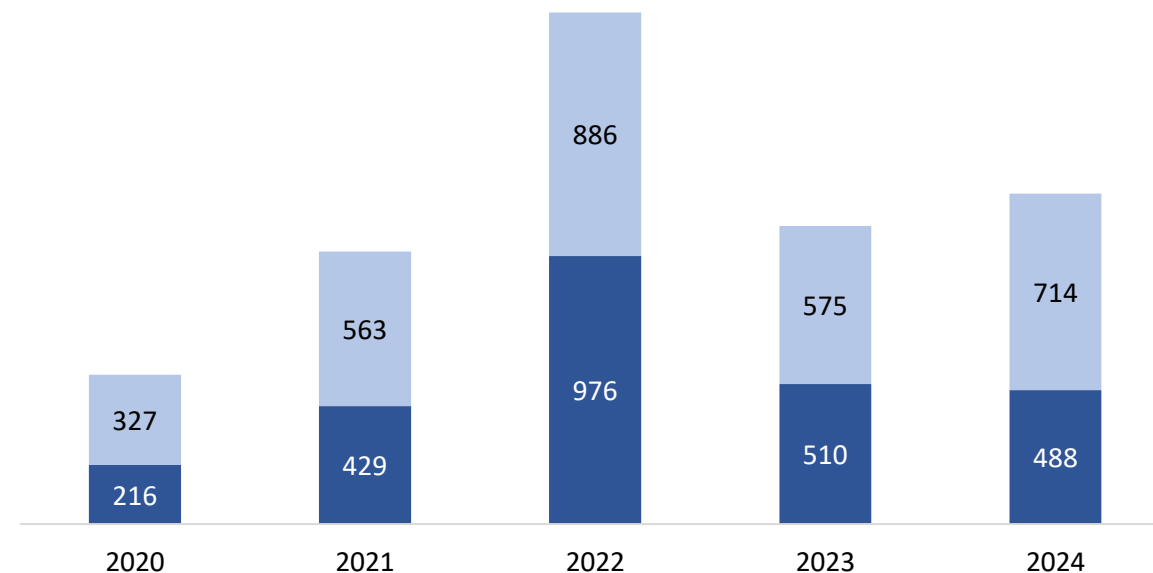
Evoluzione del n. di investimenti

■ 1° semestre ■ 2° semestre



Evoluzione dell'ammontare investito (Euro mln)

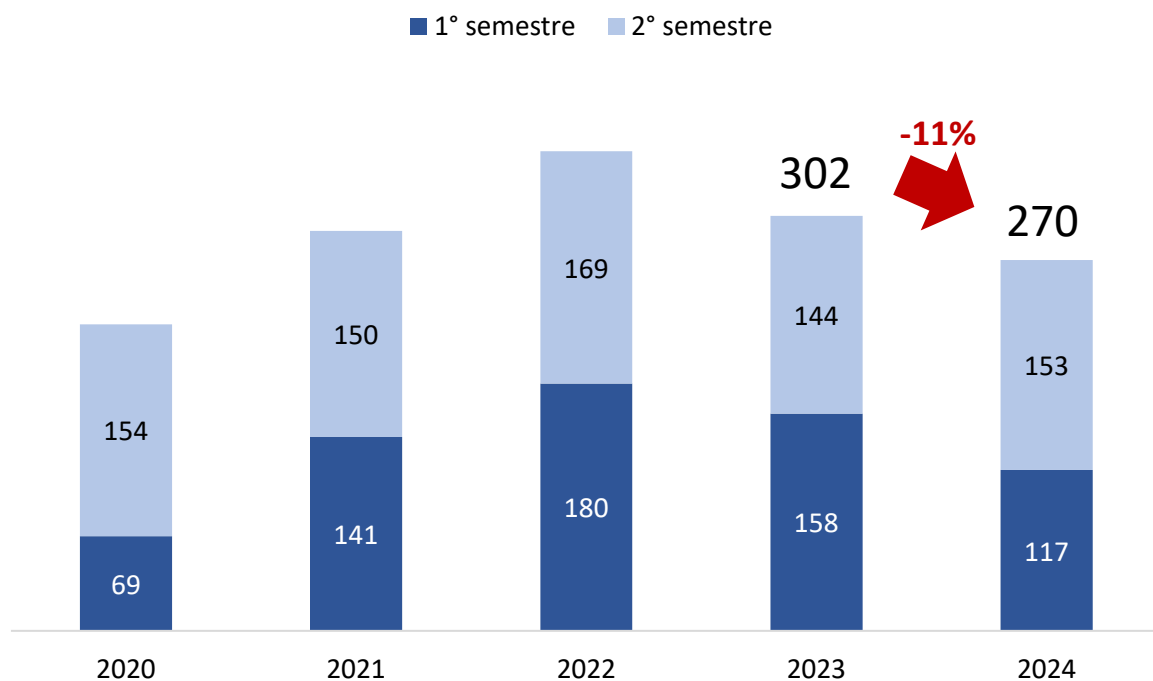
■ 1° semestre ■ 2° semestre



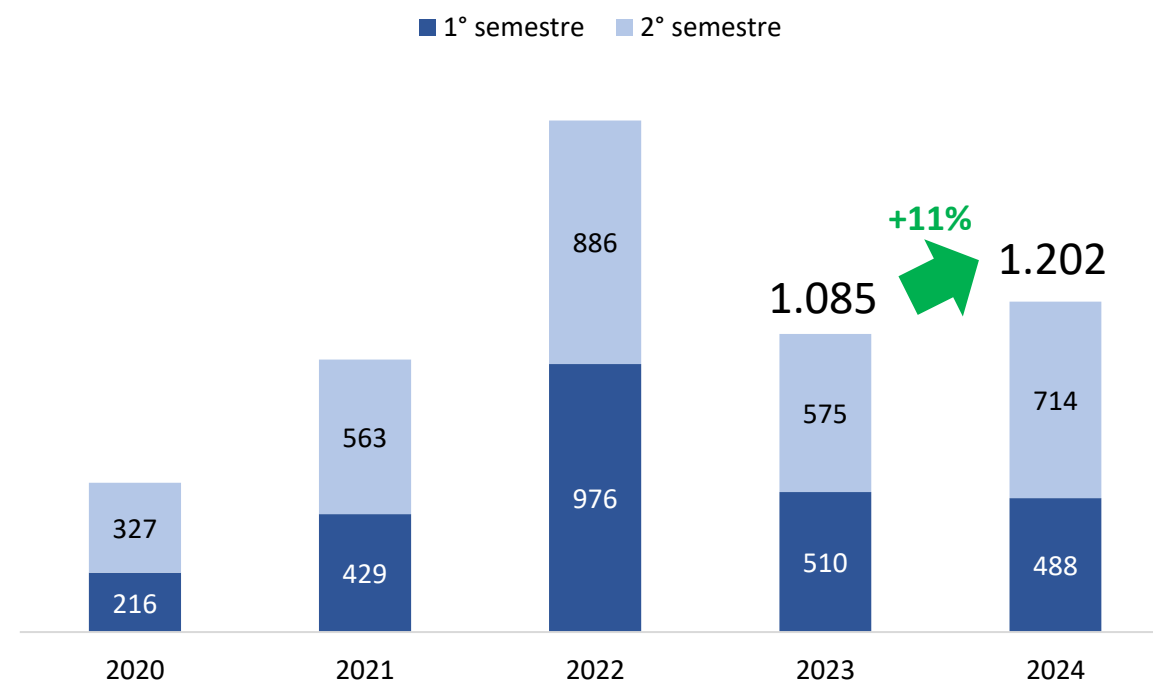
Il trend del venture capital in Italia

Initial + follow-on | Target italiane 

Evoluzione del n. di investimenti



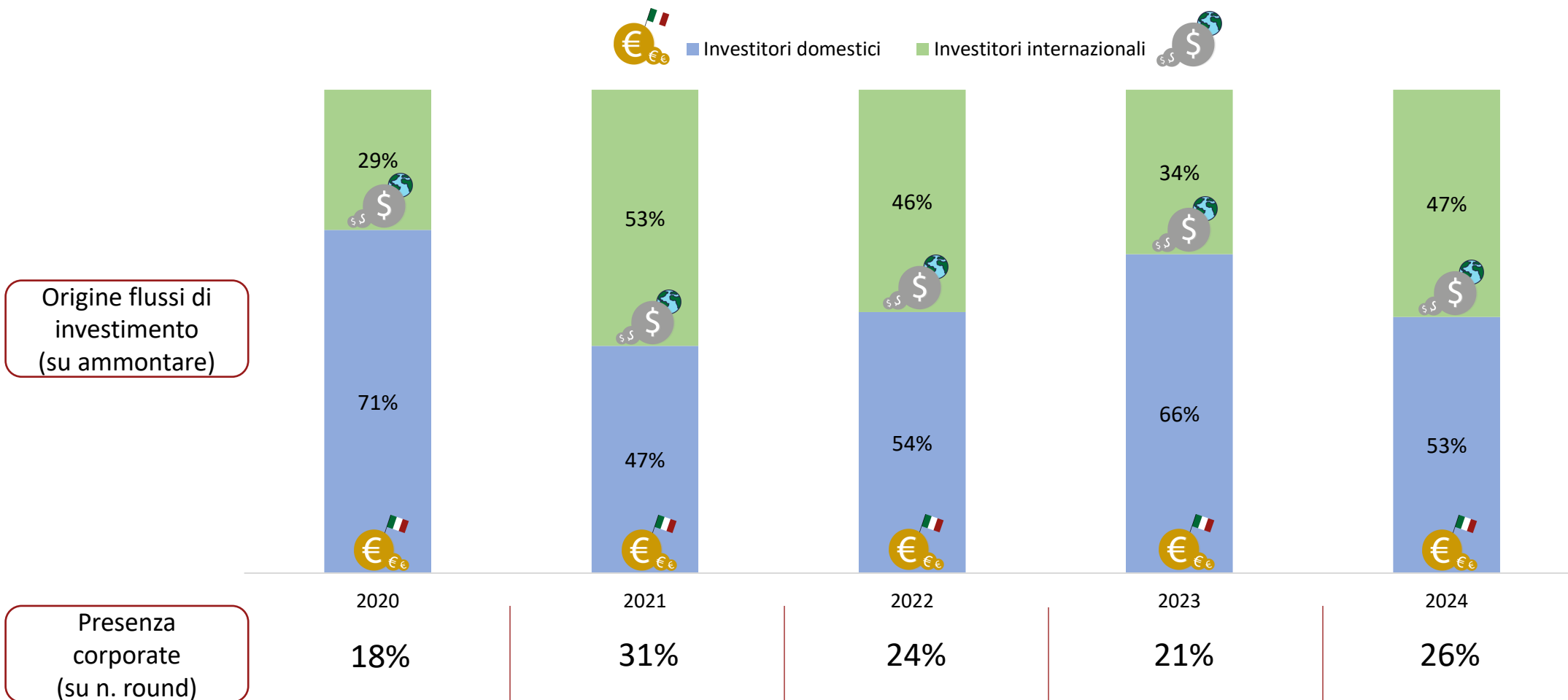
Evoluzione dell'ammontare investito (Euro mln)



Nota: la freccia indica la variazione del totale 2024 rispetto al 2023

I flussi di investimento del venture capital in Italia

Initial + follow-on | Target italiane

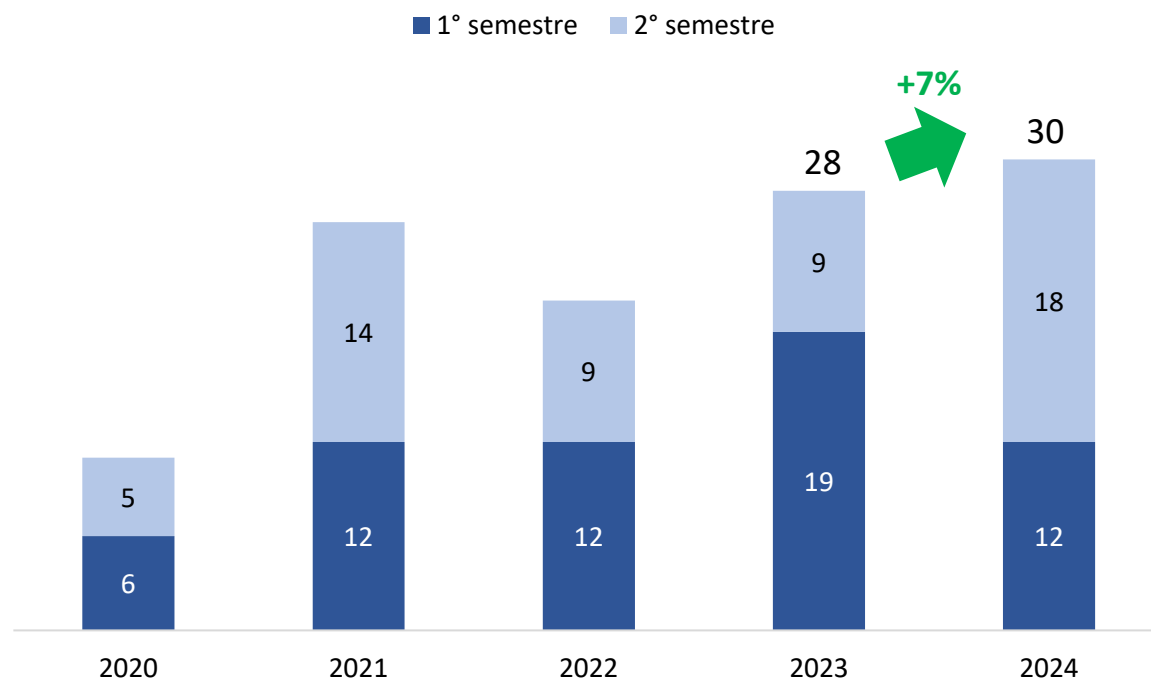


Nota: distribuzione dei flussi d'investimento (ammontare round) basata sul lead investor. Per presenza corporate (numero round) si intende la partecipazione di una o più corporate sia in qualità di lead investor (anche in operazioni non in sindacato), sia in qualità di co-investor in operazioni in sindacato

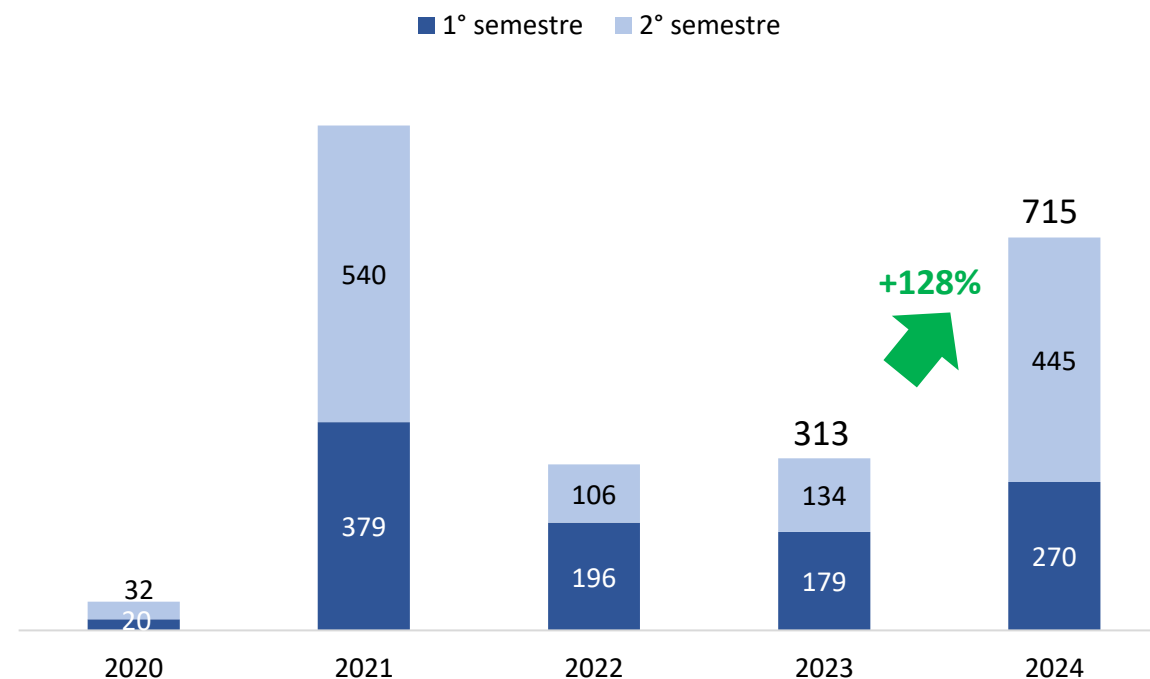
Il trend dei venture-backed italiani

Initial + follow-on | Target estere con founder italiani 

Evoluzione del n. di investimenti



Evoluzione dell'ammontare investito (Euro mln)

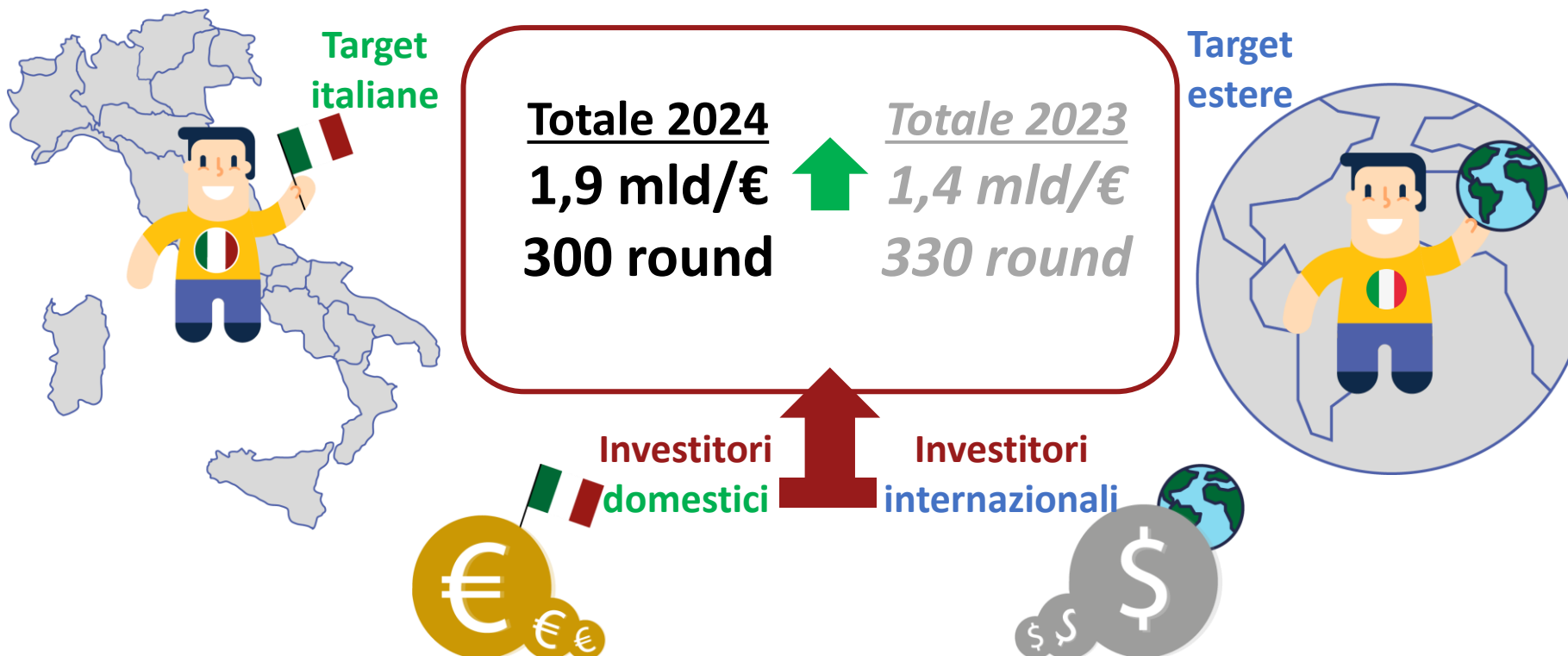


Nota: la freccia indica la variazione del totale 2024 rispetto al 2023

Totale mercato nel 2024

Initial + follow-on | Totale  

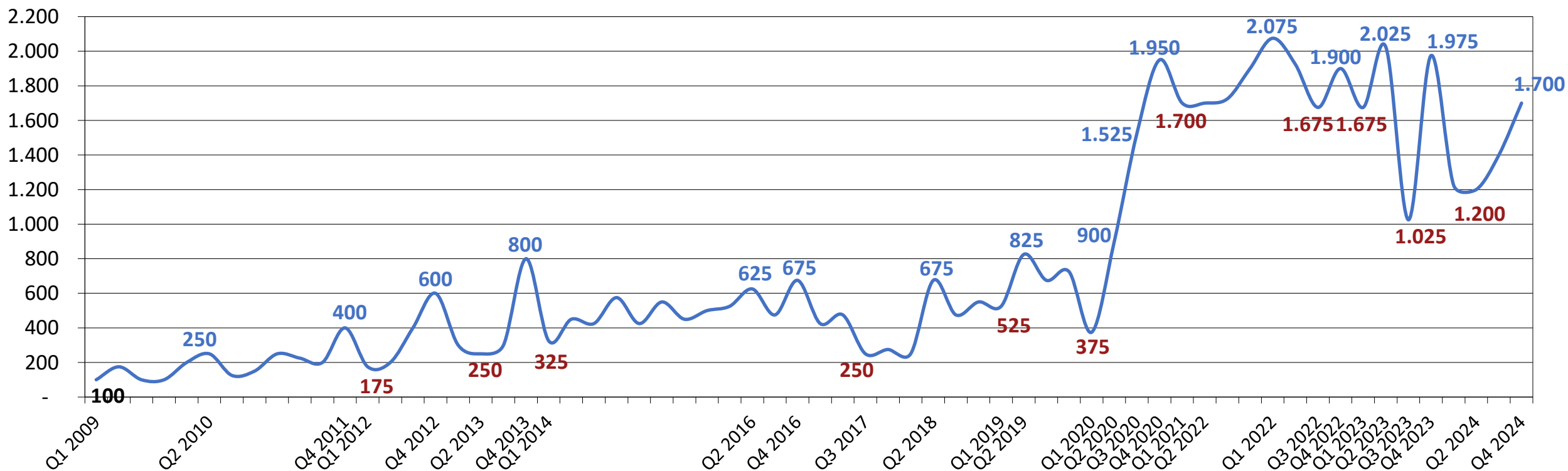
Target italiane +
estere con founder italiani



Nota: la freccia indica la variazione dell'ammontare del 2024 rispetto al 2023

L'evoluzione dell'indice VeM-i

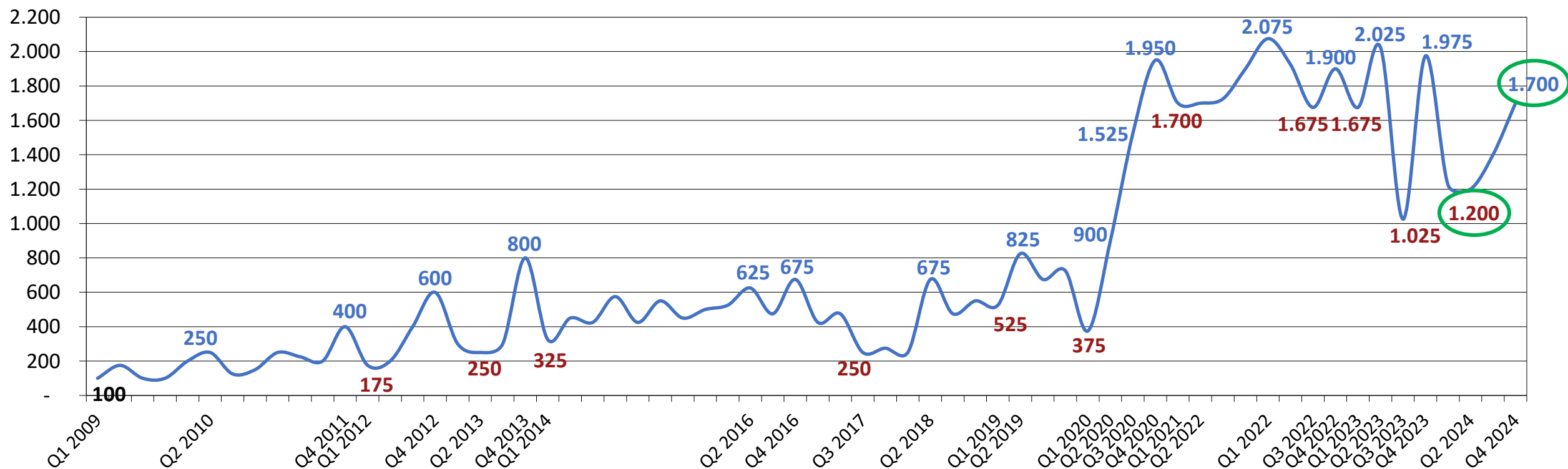
Solo initial



Nota: esclusi i programmi POC / i POC; Q1 2009=100

L'evoluzione dell'indice VeM-i

Solo initial



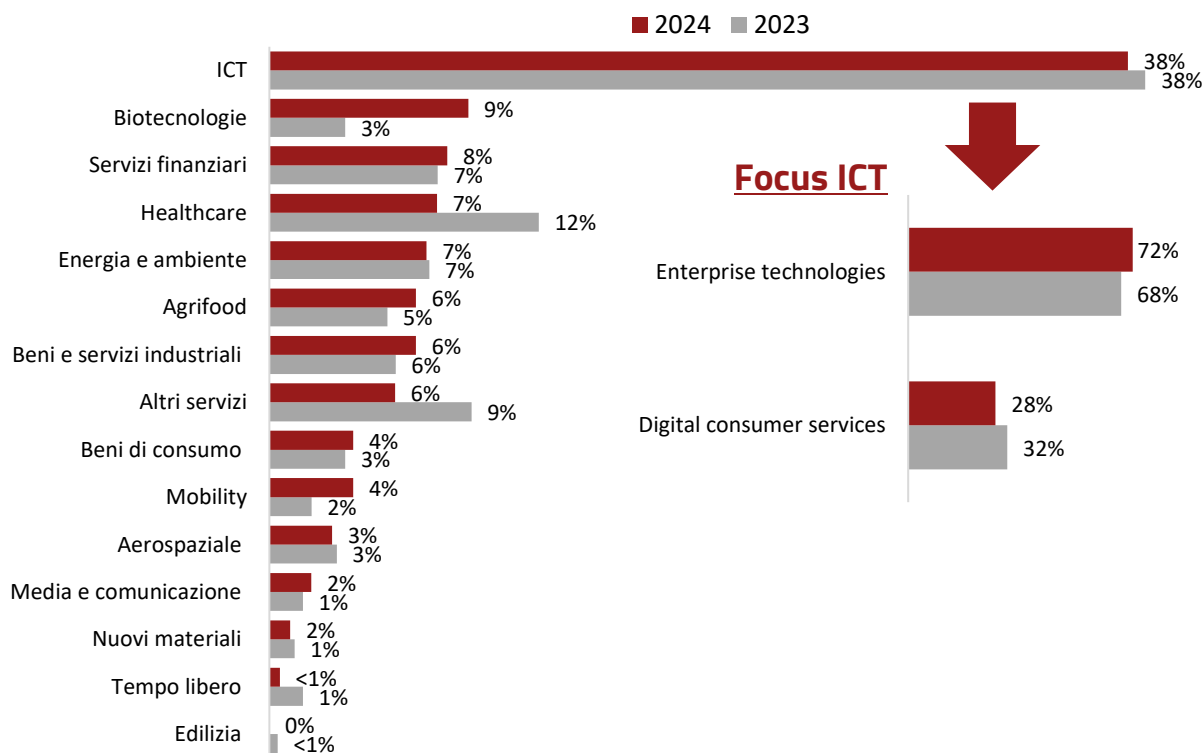
Nota: esclusi i programmi POC / i POC; Q1 2009=100

Focus regioni e settori nel 2024

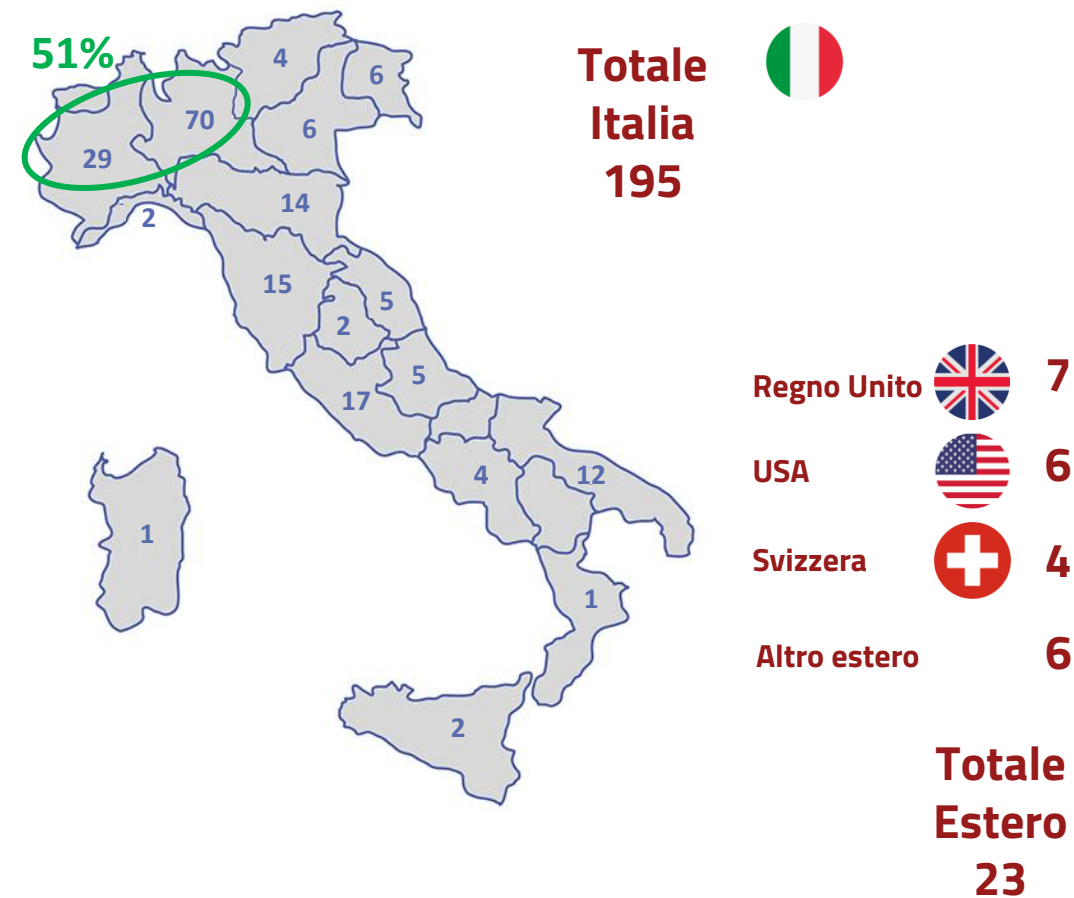
Solo initial

2024

Distribuzione settoriale delle target



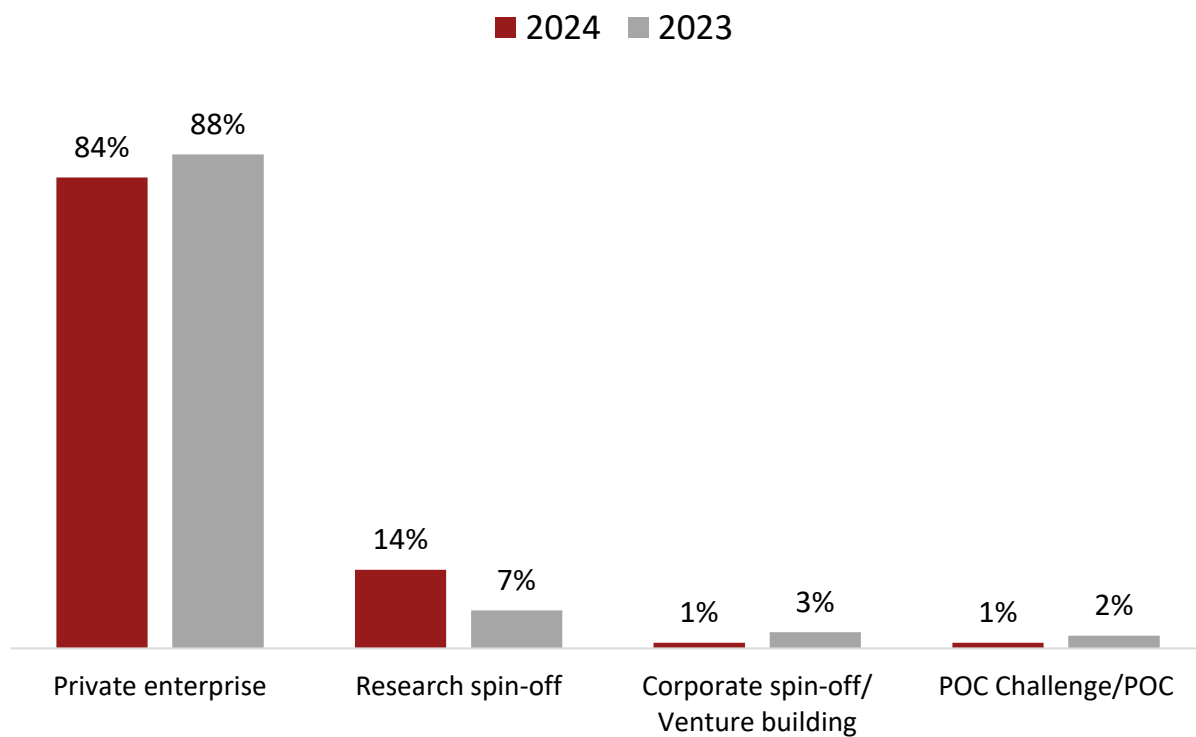
Distribuzione geografica delle target



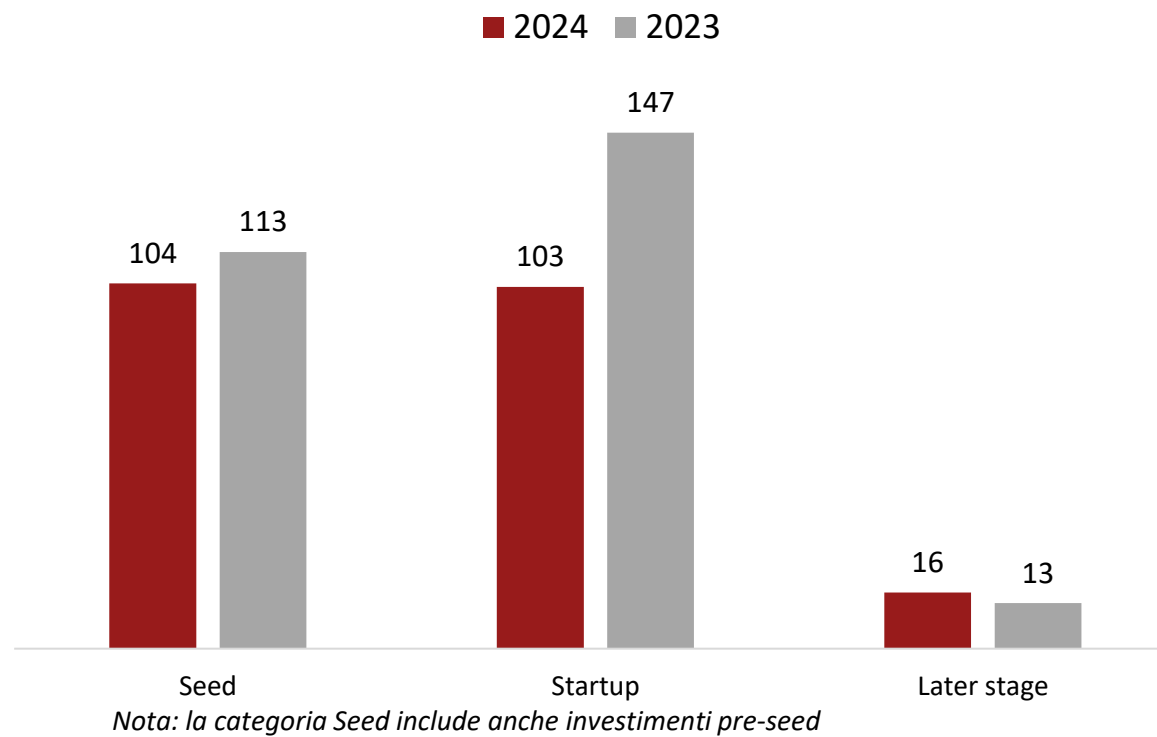
Focus deal origination e tipologia di investimento

Solo initial

Distribuzione per deal origination (%)



Distribuzione per tipologia di investimento (numero)

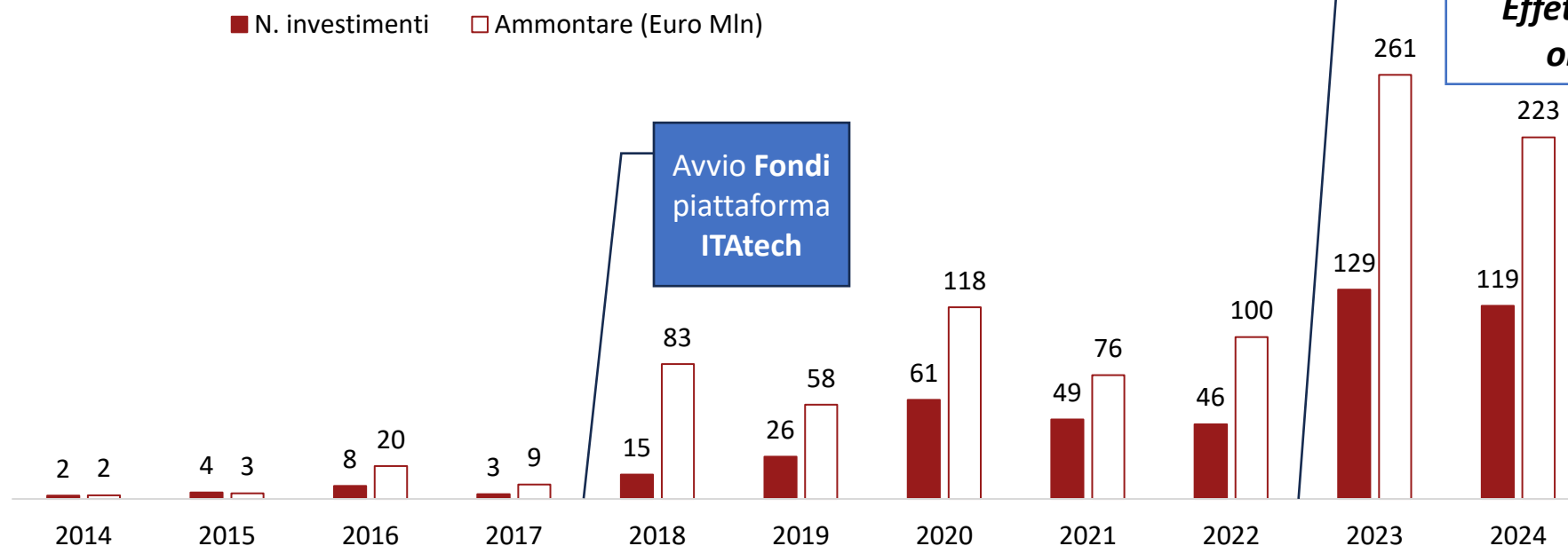


Focus sugli investimenti di Technology Transfer

Initial + follow-on | Target italiane

con il supporto di
CDP Venture Capital SGR
e dei fondi di Technology
Transfer Soci AIFI

Evoluzione degli investimenti di Technology Transfer



Avvio operatività Poli e Fondi di
Tech Transfer promossi da
CDP Venture Capital SGR

**Effetto leva complessivo
oltre 500 mln Euro**

Avvio Fondi
piattaforma
ITatech

Nota: le statistiche sono state elaborate utilizzando i dati raccolti dall'Osservatorio VeM integrati con informazioni fornite dal Fondo Technology Transfer di CDP Venture Capital SGR (compresa l'attività dei poli) e dai Soci AIFI attivi nel TT, compresi i gestori dei fondi supportati da ITatech. I dati, nel dettaglio, includono investimenti initial e follow-on e investimenti relativi a programmi di Proof-of-concept (POC) realizzati da investitori e poli di TT. Sono escluse le operazioni di TT condotte direttamente dalle università e dai centri di ricerca (ad es. POC interni) o da soli investitori privati

La filiera dell'early stage: informal e formal VC

Initial + follow-on

2024 – Target sede Italia



Venture Capital e Corporate
Venture Capital

592 mln/€ **182** round

Syndication: Venture Capital,
Corporate Venture Capital &
Business Angel

610 mln/€ **88** round

Business Angel (Contributo )

47 mln/€ **102** round



**Investitori
domestici**
+
internazionali



Nota: le statistiche sui business angel (stima) non includono gli investimenti realizzati tramite piattaforme di equity crowdfunding

La filiera dell'early stage: informal e formal VC

Initial + follow-on

2024 – Target sede Italia



Venture Capital e Corporate
Venture Capital

592 mln/€ 182 round

Syndication: Venture Capital,
Corporate Venture Capital &
Business Angel

610 mln/€ 88 round

Business Angel (Contributo )

47 mln/€ 102 round

Totale filiera dell'early stage

**1,2 mld/€
372 round**

2023

*(1,1 mld/€
(373 round)*



Nota: le statistiche sui business angel (stima) non includono gli investimenti realizzati tramite piattaforme di equity crowdfunding. Tra parentesi il dato relativo al 2023

La filiera dell'early stage: informal e formal VC

Initial + follow-on

2024 – Target sede Italia +
estere con founder italiani

Target
italiane

Totale
2,0 mld/€ ↑
406 round

Target
estere

2023

(1,4 mld/€)
(405 round)

2023

(1,1 mld/€)
(373 round)

Investitori
domestici
+
internazionali

Nota: le statistiche sui business angel (stima) non includono gli investimenti realizzati tramite piattaforme di equity crowdfunding. Tra parentesi il dato relativo al 2023; la freccia indica la variazione dell'ammontare del 2024 rispetto al 2023

AIFI

Associazione Italiana del Private Equity,
Venture Capital e Private Debt

LIUC

VeMTM

VENTURE CAPITAL MONITOR



Venture Capital Monitor - VeM

 [AIFI – VeM](http://www.aifi-ve.com)

 *Per info scrivere a: pem@liuc.it*

 **INTESA SANPAOLO
INNOVATION CENTER**

KPMG

Con il supporto di:

cdp 

CDP Venture Capital Sgr

IBAN 
Associazione Italiana degli Investitori Informali in Rete
Italian Business Angels Network Association