




Il private capital nel mondo

Processi di internazionalizzazione
Convegno annuale AIFI

—
Milano, 20 marzo 2023



Agenda

01

Mercato M&A
Globale

02

Mercato
Mondiale: Private
Equity

03

Il mercato M&A
Italia, Private
Equity

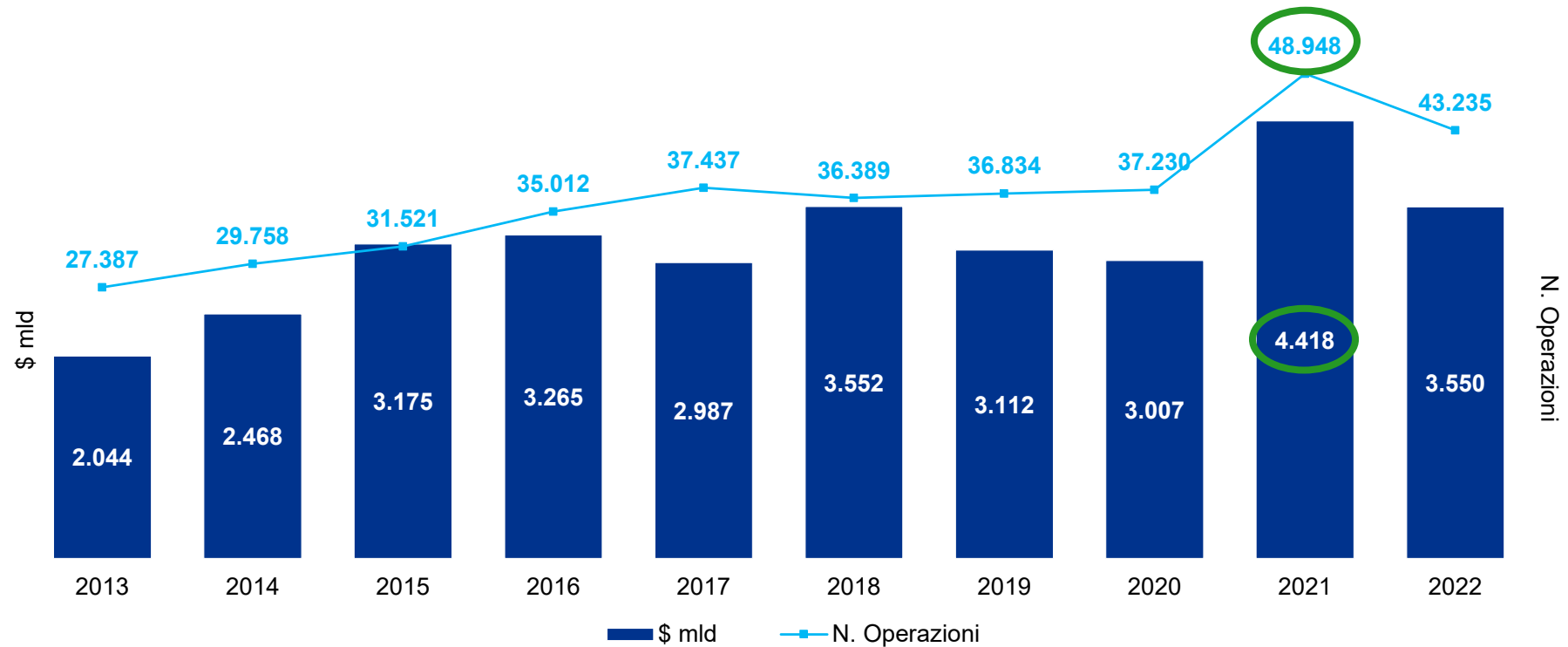
04

Outlook 2023

01 Mercato M&A globale

2022: un anno in contrazione rispetto al 2021

- \$3.550 mld; -20% in termini di controvalore
- 43.235 deal; -12% in volumi rispetto all'anno precedente

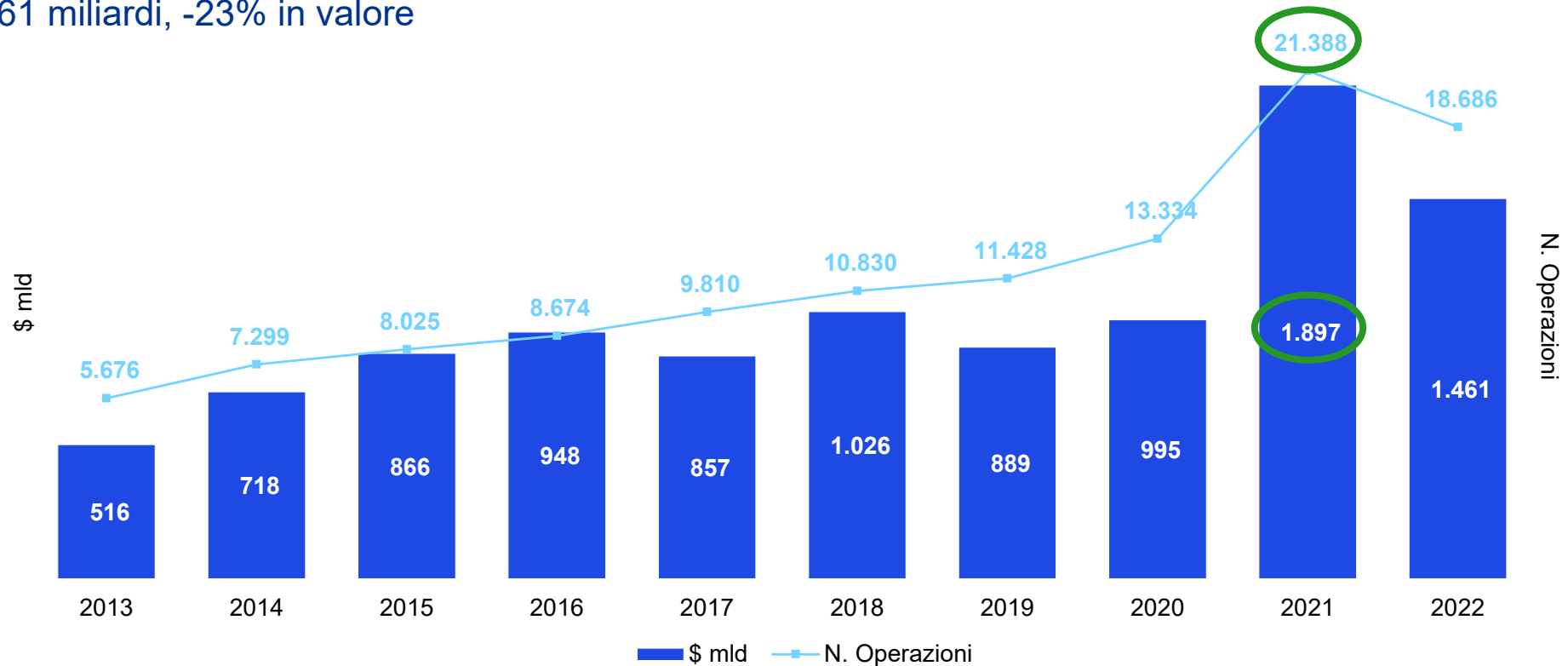


Fonte: Elaborazioni KPMG su dati Refinitiv ((M&A completed, target)

02 Mercato Mondiale: Private equity

2022 riduzione attività

- 18.686 transazioni, i.e.- 12,6% % rispetto all'anno precedente
- \$1.461 miliardi, -23% in valore

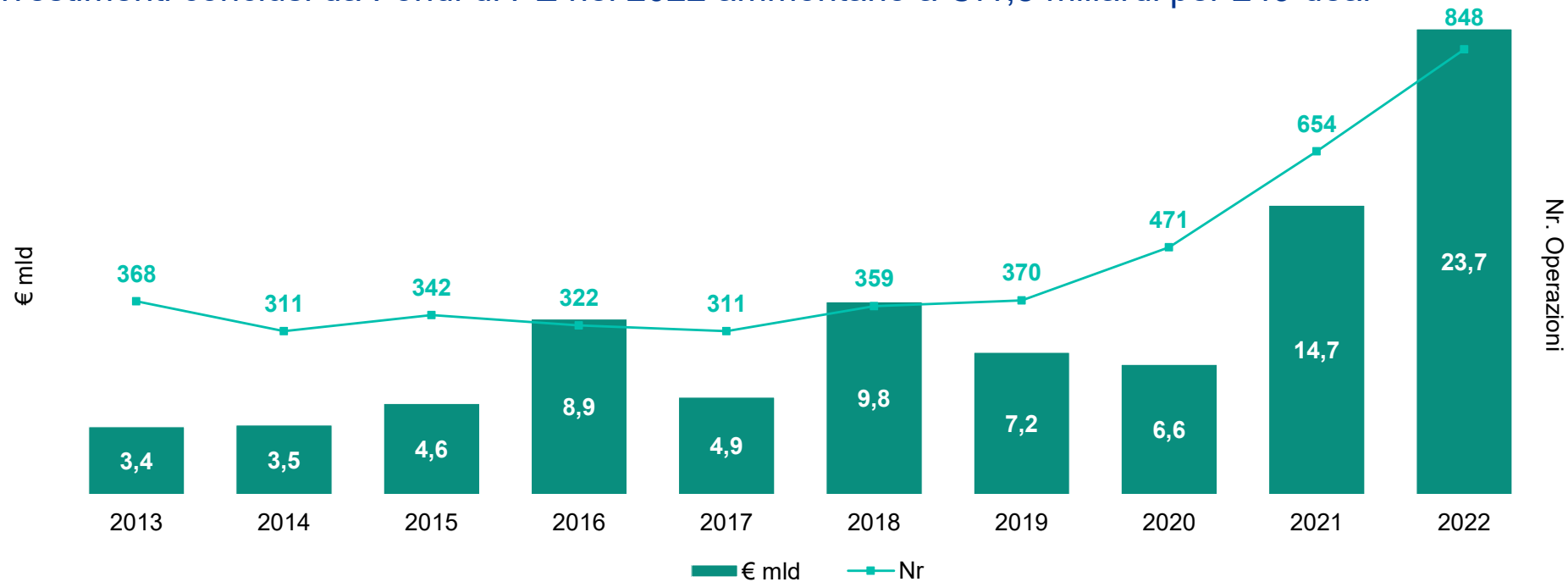


Fonte: Elaborazioni KPMG su dati Refinitiv ((M&A completed, target)

03 Il mercato del Private Equity e Venture Capital in Italia

Private Equity e Venture Capital

- 23,7 miliardi di euro; investimenti in crescita del 61% rispetto ai 14,9 miliardi di euro registrati nel 2021
- 848 deal; + 61% (654 operazioni nel 2021)
- Gli investimenti conclusi da Fondi di PE nel 2022 ammontano a €11,8 miliardi per 249 deal



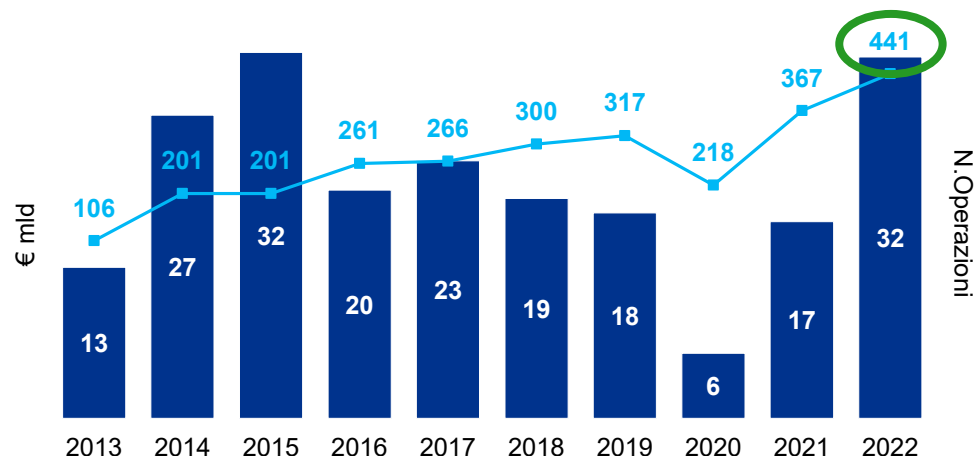
Fonte: Elaborazioni KPMG su dati AIFI

03 Il mercato M&A in Italia: il cross border

- Le attività cross border complessivamente, a valore nel decennio, rappresentano circa il 70% del totale dell'attività M&A, con circa **431 miliardi di euro** (su un totale di €617 miliardi) e si confermano il principale driver di crescita, sviluppo ed internazionalizzazione
- I flussi di investimento italiani verso l'estero (cross border-Out) hanno generato **1.540** transazioni per un controvalore di oltre **224 miliardi di euro** (circa 36% del totale, a valore)
- Le aziende estere hanno investito in Italia (cross border-IN) **207 miliardi di euro** (circa 34% del totale, a valore) con **2.679** deal

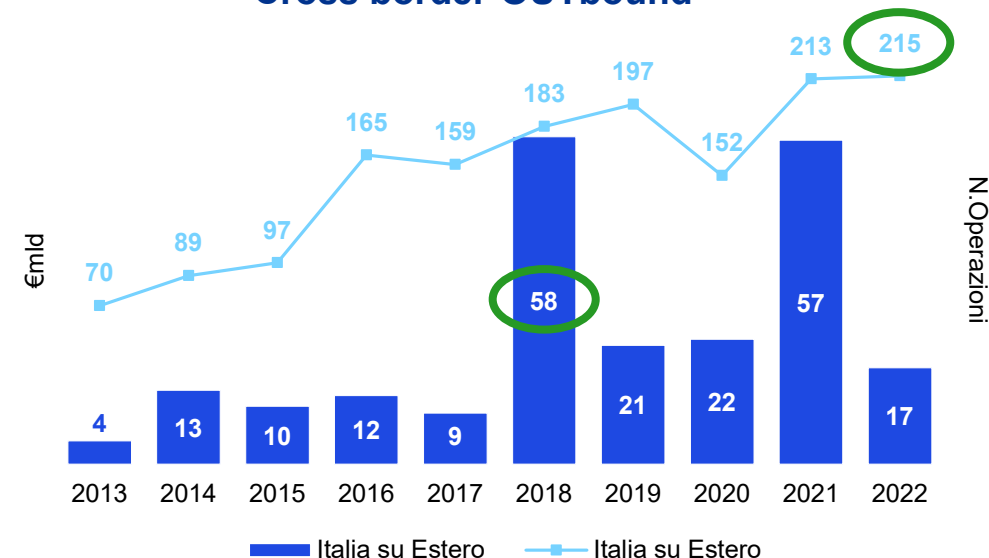


Cross border-INbound



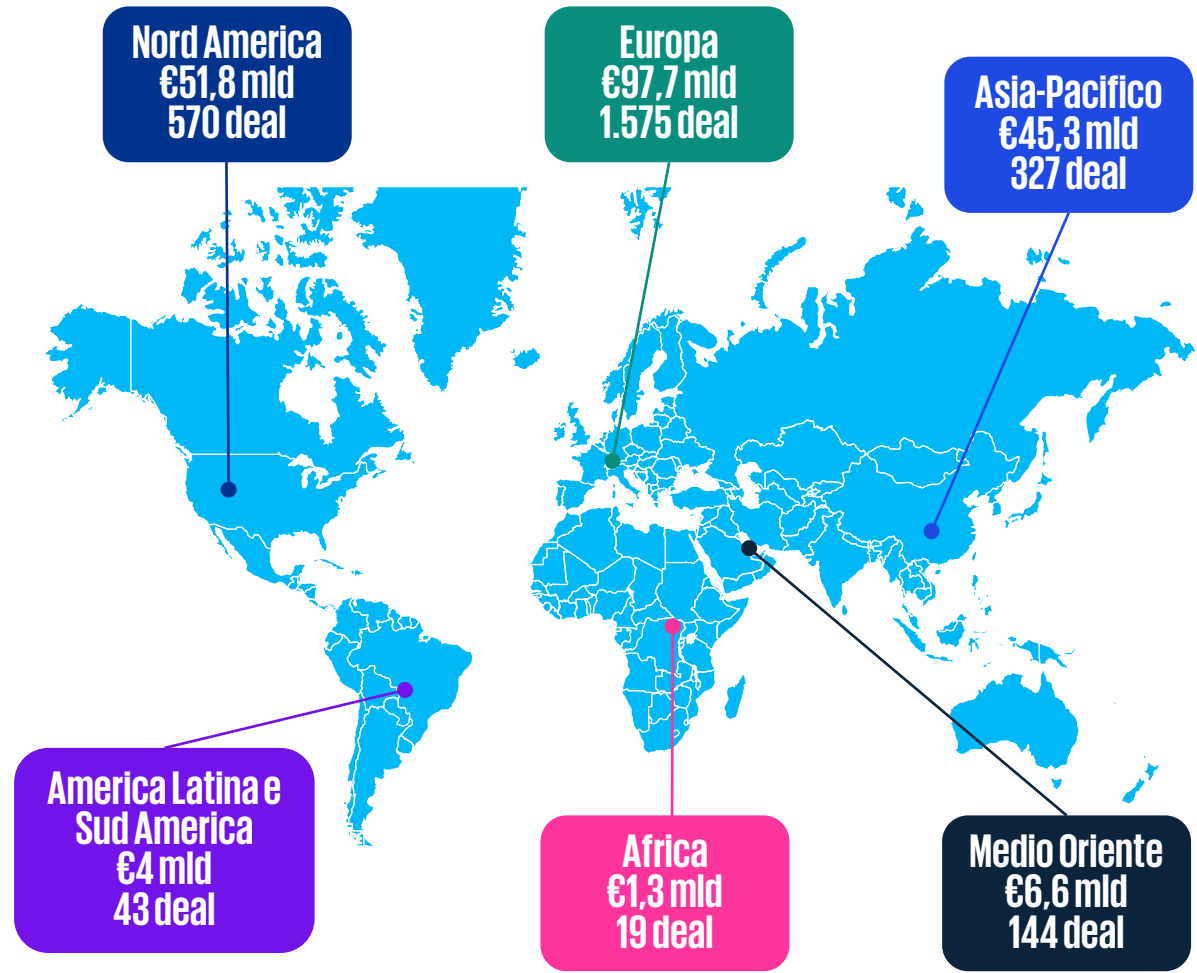
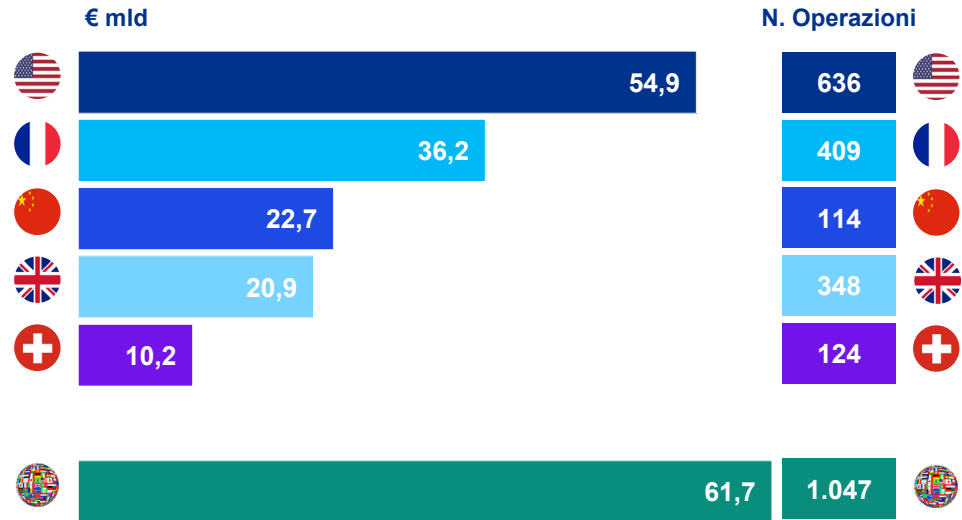
Fonte: Analisi KPMG

Cross border-OUTbound



03 Il mercato M&A in Italia: i principali paesi acquirenti

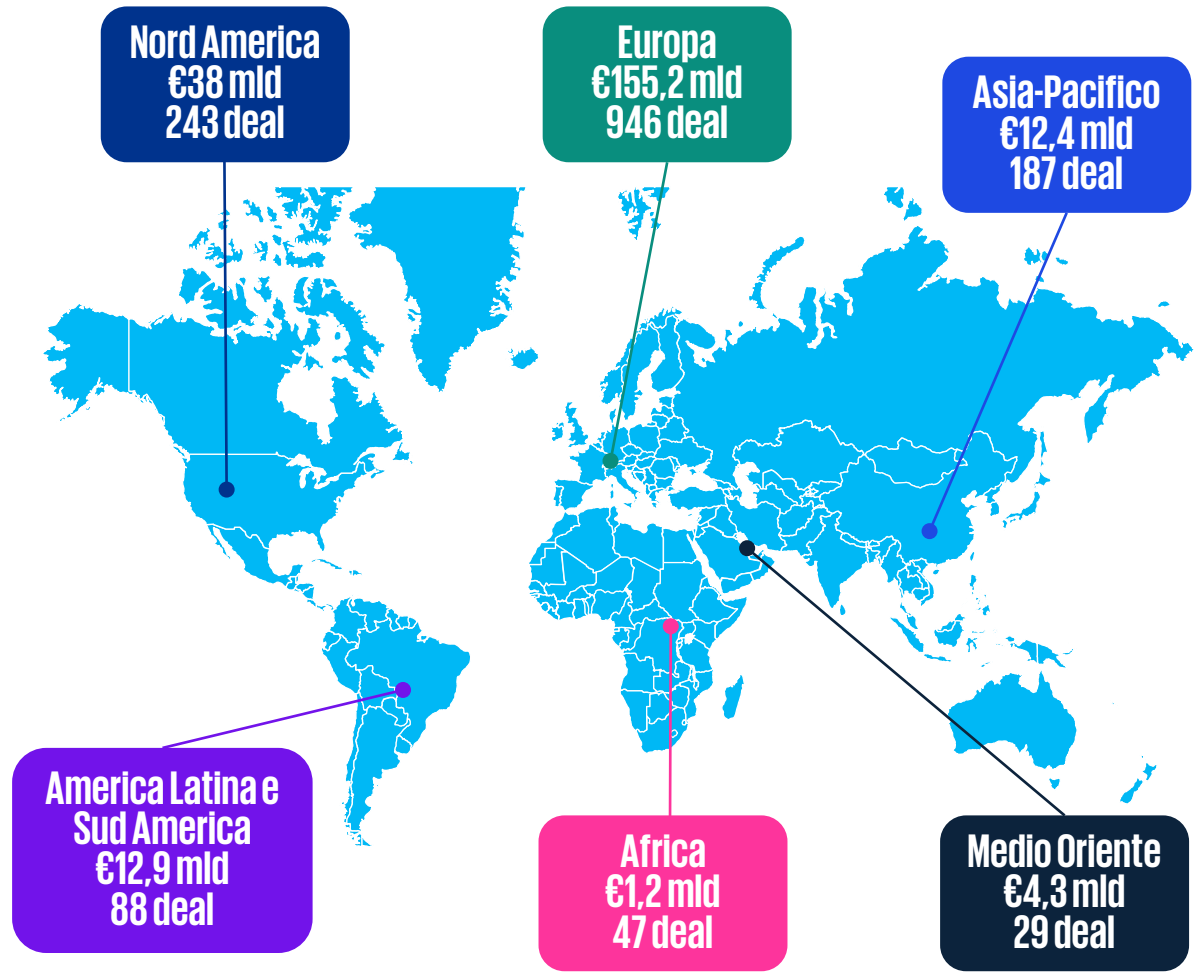
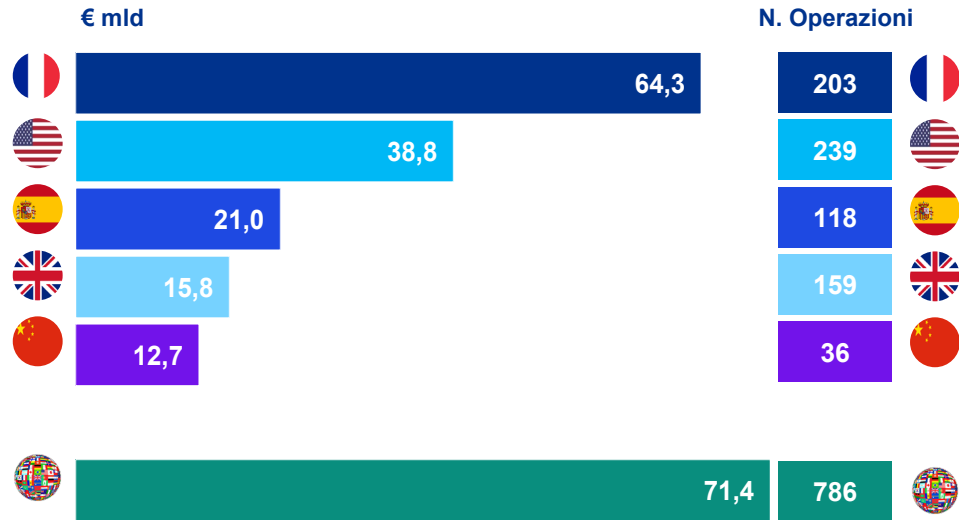
Cross border-IN dati cumulati 2013-2022



Fonte: Analisi KPMG

03 Il mercato M&A in Italia: i principali paesi Target

Cross border-Out dati cumulati 2013-2022

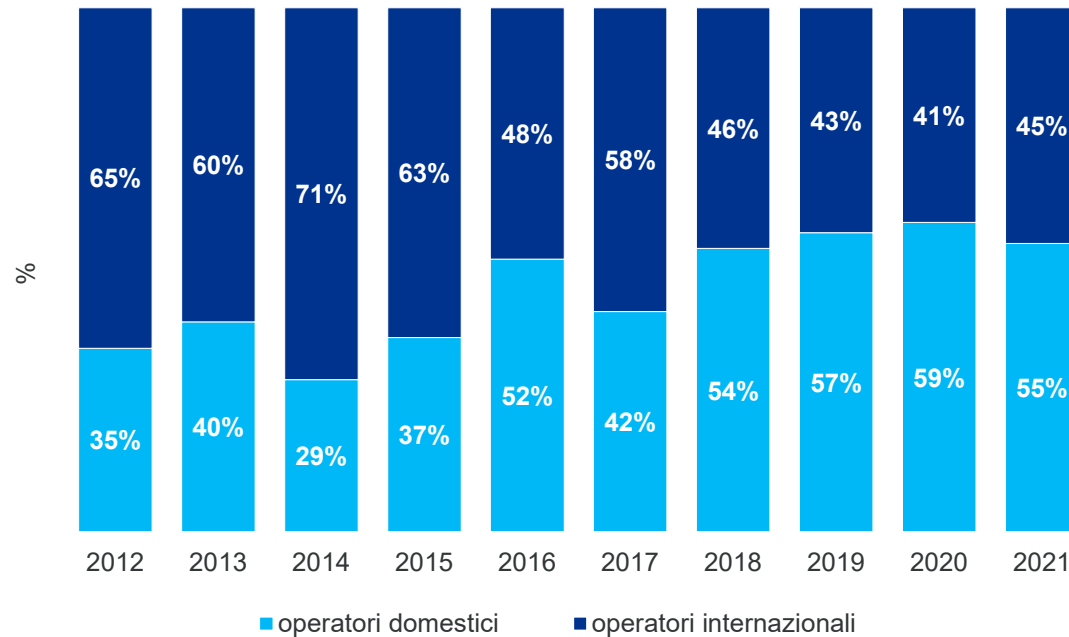


Fonte: Analisi KPMG

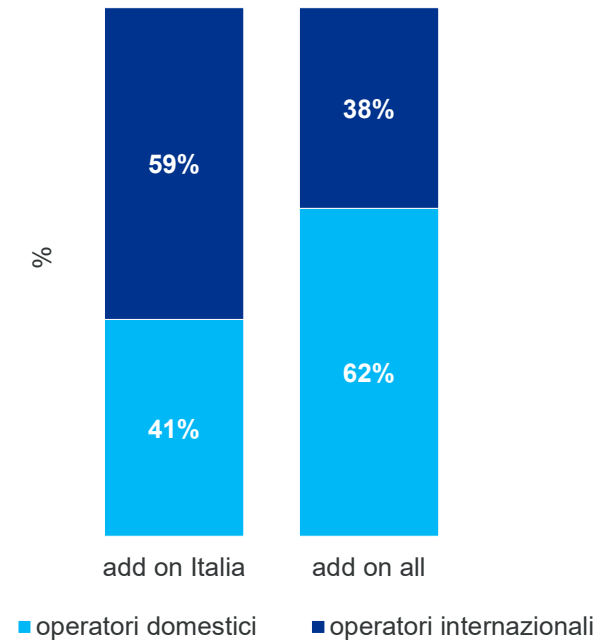
03 Il mercato M&A in Italia : gli add-on 2012-2021

Distribuzione geografica degli add-on

Distribuzione degli add-on per origine geografica dell'operatore



Distribuzione degli add-on per origine geografica dell'operatore e sede società target



Fonte: AIFI

04 Outlook 2023

Incertezze legate alla definizione delle condizioni macroeconomiche e geopolitiche, con impossibilità di visioni univoche

Condizioni favorevoli a conferma trend positivo M&A vs condizioni sfavorevoli

Complessità nel fund raising per operatori di piccola/media dimensione

Focus su portfolio e prosecuzione di add-on per piattaforme di investimenti

Significativa Dry Powder (\$3,7 trilioni) dei fondi di Private Equity favorisce normalizzazione attività M&A



Grazie

Contatti

Stefano Cervo

Partner KPMG

Head of Private Equity

E: scervo@kpmg.it



kpmg.com/socialmedia

© 2023 KPMG Advisory S.p.A. è una società per azioni di diritto italiano e fa parte del network KPMG di entità indipendenti affiliate a KPMG International Limited, società di diritto inglese. Tutti i diritti riservati.

Denominazione e logo KPMG sono marchi e segni distintivi utilizzati su licenza dalle entità indipendenti dell'organizzazione globale KPMG.



KPMG